

ŽiTo v SYPKE od roku 2018 pretvára pôvodnú budovu sýpky a jej okolie. Postupne vzniká priestor, ktorý je naplnený interaktívnymi výstavami, ponúka zážitkové environmentálne vzdelávanie, kultúrne, komunitné a občianske aktivity pre širokú verejnosť.

f ZITOV SYPKE **e** info@zitovsypke.sk **globe** www.zitovsypke.sk

pracovné listy:
návrh a ilustrácie:
texty:
prepress:

VTÁKY
Marianna Ambrušová
Barbora Lenárdová
Viktor Kakaš

zdroje:

www.vtaciky.sk
sk.wikipedia.org/wiki/
www.sopsr.sk

PodĎakovanie patrí:

Monike Dobrodenkovej
Ivanke Kováčikovej
Ivanovi Zenkovi

Projekt bol podporený v rámci grantového environmentálneho programu Zelené oči, ktorý tvorí súčasť projektu Zelené župa.



VTÁKY

pracovné listy



tvoje meno / podpis

Príroda určila vtákom dôležitú úlohu - očistiť stromy od hmyzu. Hmyz je pre nich chutnou potravou a zároveň sa takto starajú o zdravie stromov.

V zime však zem pokrýje inová a námraza.

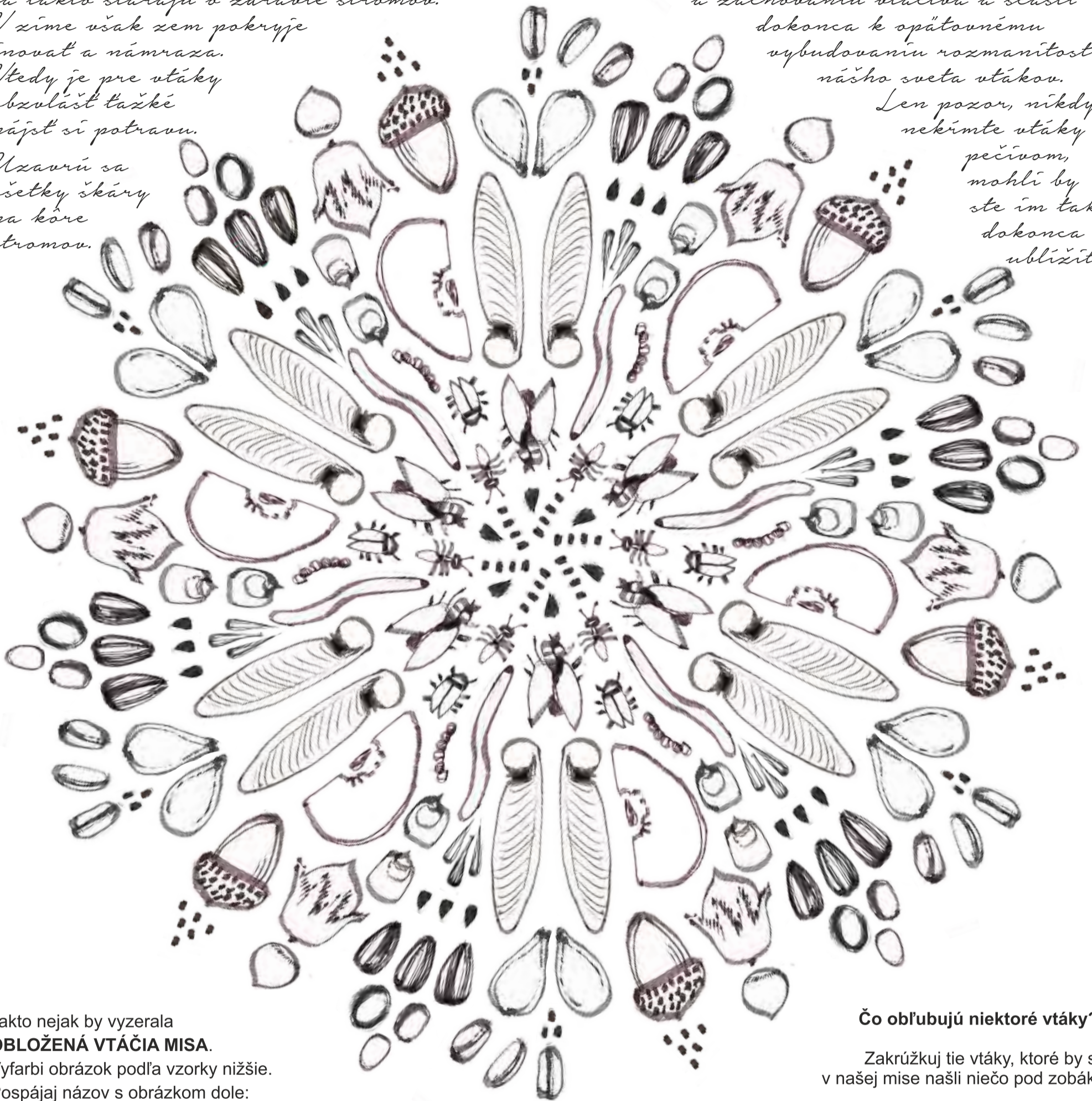
Vtedy je pre vtáky obzvlášť ťažké nájsť si potravu.

Uzavrú sa všetky škáry na kôre stromov.

V zime, keď zem pokrýje sneh a ľad prichádzame na rad my, ľudia. Zimné kŕmenie totiž prispieva k ochrane a zachovaniu vtáctva a sčasti dokonca k opätovnému vybudovaniu rozmanitosti nášho sveta vtákov.

dokonca k opätovnému vybudovaniu rozmanitosti nášho sveta vtákov.

Len pozor, nikdy nekŕmte vtáky pečovom, mohli by ste im tak dokonca ublížiť.



Takto nejak by vyzerala

OBLOŽENÁ VTÁČIA MISA.

Vyfarbi obrázok podľa vzorky nižšie.

Pospájaj názov s obrázkom dole:

slniečnicové semienko

mak

lieskový oriešok

proso (malé žlté

gulaté)

kukurica

lanové semienko

osusené vločky

jablčičko



Čo obľubujú niektoré vtáky?

Zakrúžkuj tie vtáky, ktoré by si v našej mise našli niečo pod zobák.

Drozd, chochláče
– jablká, rôzne plody

Sýkorky, brhlíky, kôrovníky
– slnečnica, loj, tuk, varené nesolené nekorenené mäso, oriešky, ovsené vločky

Vrabce, strnádky, pinky
– pšenica, drvená kukurica, jačmeň, slnečnica

Stehlíky
– slnečnica, proso, mak, repka olejná

Hrdličky záhradné
– pšenica, drvená kukurica, jačmeň

Občas nás môže prekvapiť návštevou aj "opička" našich lesov – **verica stromová**, tá miluje hlavne oriešky.

Vezmi si žltú pastelku a vyfarbi ňou všetky vtáky, ktoré na sebe takúto farbu majú. Hoc len trošičku.

Tento malý citrónovožltý vtáčik nám v lete vyspevuje na poliach, lúkach a krovinatých pláňach. V zime sa v malej skupine so svojimi priateľkami túla po poliach a hľadá si potravu (pšenicu, slnečnicu, jačmeň). Nie je väčší ako tvoja dlaň a váži asi ako cereálna tyčinka. Spoznáš ho podľa jasnožltej farby a hnedých škvŕn na krídlach a chrbte.

Spočítaj a zapíš koľko je na obrázku:

	<input type="text"/>		<input type="text"/>
	<input type="text"/>		<input type="text"/>
	<input type="text"/>		<input type="text"/>
	<input type="text"/>		<input type="text"/>

lastovičiek a beloritok
 glezgov
 sýkoriek belasých a bielolícich
 vrabcov
 žln
 strnádok




STRNÁDKA ŽLTÁ

tu zohni

Poskladaj si vtáče minidivadelko.

Vyfarbi prázdne miesta krmítka ešte pestrejšie.

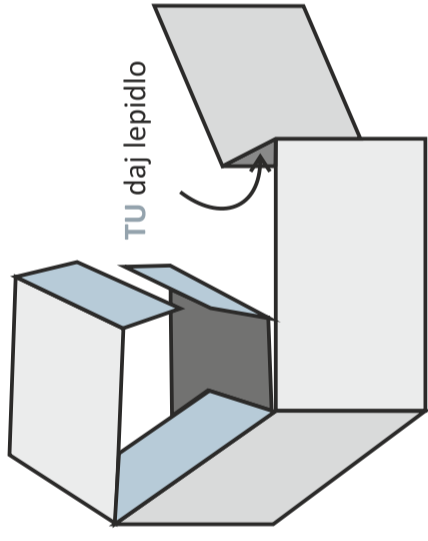

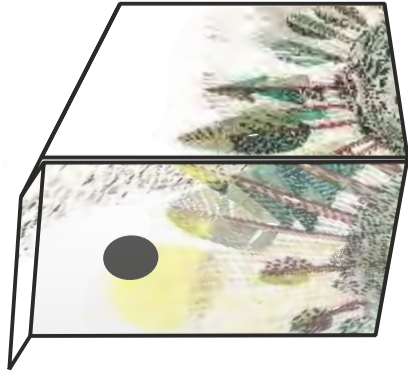
Vystrihni,  poskladaj a zlepi podľa inštrukcií.

Opatrne zapichni do krmítka zosponu špajdlu.

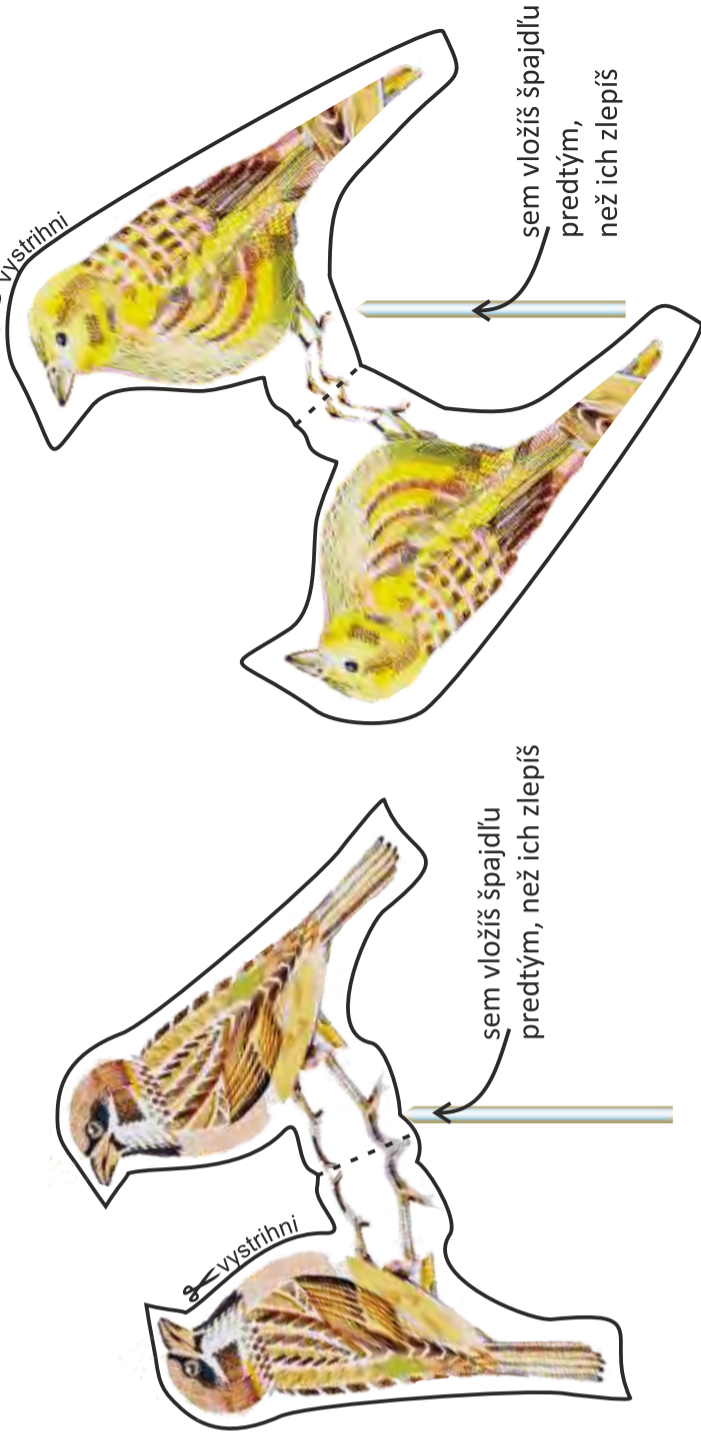
Rovnako vystrihni a zlepi so špajdlou aj vtáčiky a trpaslíkov.

Takto zhotovené divadelko

môžeš použiť aj ako dekoráciu do kvetináča.



TU daj lepidlo

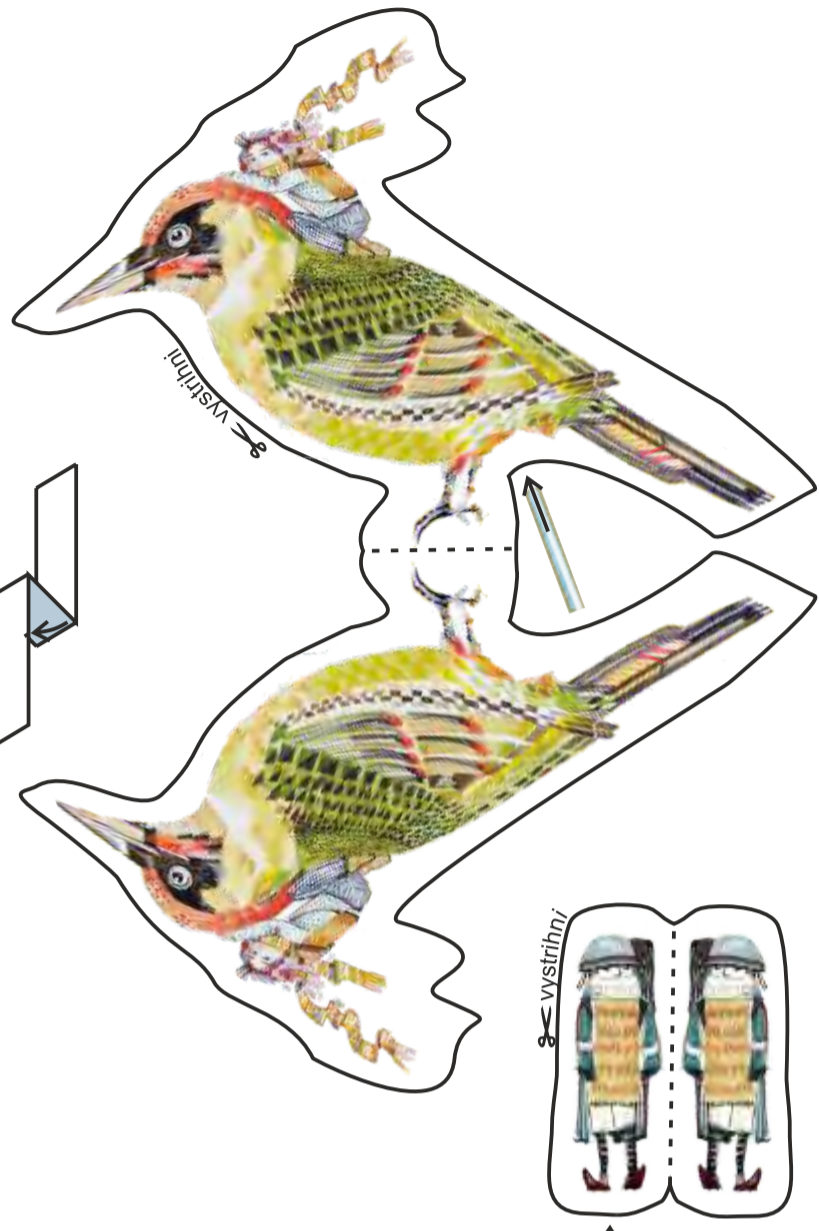


TU z druhej strany daj lepidlo

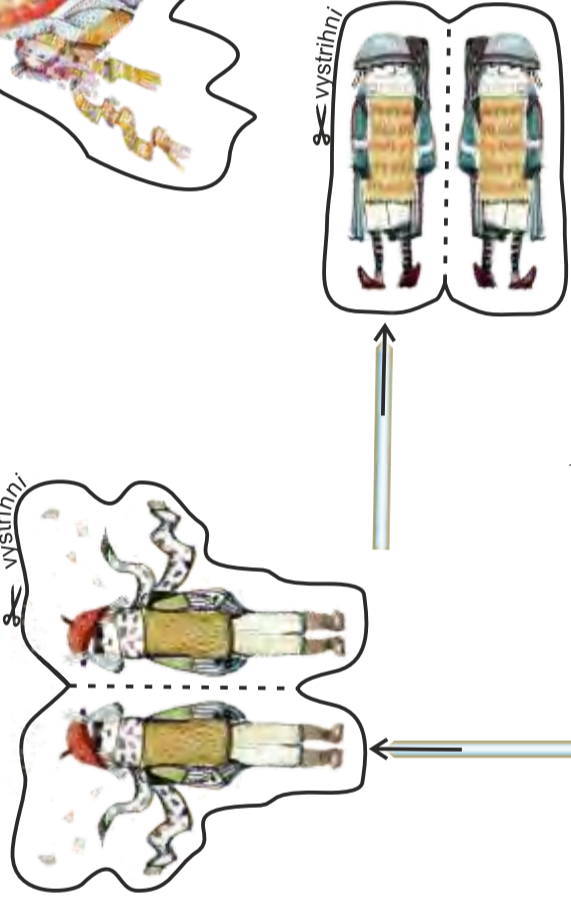
vystrihni



takto zohni



vystrihni



vystrihni

TU DAJ LEPIDLO